


# MONITOR VIOLENCIA DIGITAL HACIA LAS MUJERES

El **monitor de violencia digital** proporciona evidencia accesible con respecto al nivel de agresiones que reciben figuras públicas como mujeres políticas, periodistas, comunicadoras, activistas y artistas en Twitter. Comprende el análisis de la cantidad de agresiones recibidas, los tipos de agresiones más frecuentes y los agravios más utilizados.


A continuación se presentan algunos **indicadores** específicos del monitor de violencia digital hacia las mujeres, actualizados al 25 de octubre del 2022.



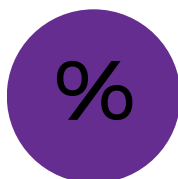
**Cantidad mujeres de la muestra:**  
**180**



**Período de inicio del monitor:**  
**01/03/2022**

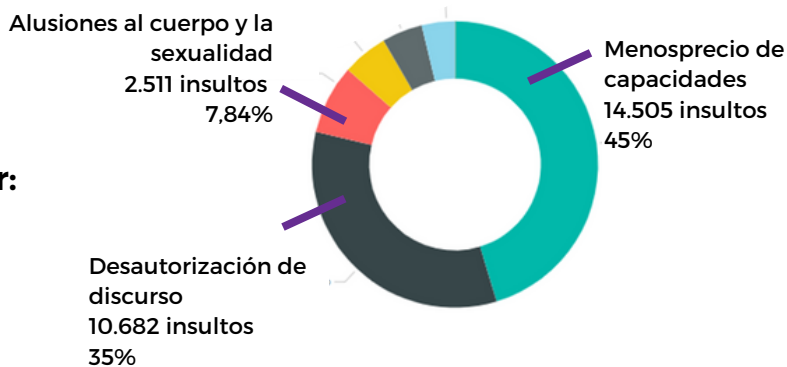


**Cantidad de tweets violentos:**  
del 01/03 al 25/10  
**97.323 de 911.689**  
(11% del total de tweets)



**% cuentas de twitter violentas en los últimos 7 días:**  
del 18/10 al 25/10  
**18%**

## Categorías de violencia:



## Insulto más frecuente:

- **Ridícula:** 1.603 tweets
- **Impresentable:** 1.469 tweets
- **Loca:** 954 tweets
- **Burra:** 900 tweets
- **Ordinaria:** 865 tweets
- **Gorda:** 860 tweets

## Tipo de agresión más frecuente por grupo de mujeres:

### Periodistas

Pelotuda  
Impresentable  
Violenta

### Comunicadoras

Femibolche  
Gorda  
Violenta

### Artistas

Loca  
Ridícula  
Desagradable

### Políticas

Ridícula  
Impresentable  
Loca

### Activistas

Ridícula  
Payasa  
Burra

## % tweets violentos por grupo de mujeres:

8,21%

3,02%

2,35%

12%

10%